



Banco Comercial AV Villas S. A.
Estado Separado Condensado de Situación Financiera
(Expresados en millones de pesos colombianos)

	Notas	31 de marzo de 2023	31 de diciembre de 2022
ACTIVOS			
Efectivo y equivalentes de efectivo		\$ 963.684	869.834
Activos financieros de inversión	4	3.191.614	3.199.212
Cartera de crédito y operaciones de leasing financiero, neto	4	14.152.354	14.138.623
Otras cuentas por cobrar, neto	4	208.656	237.522
Activos no corrientes mantenidos para la venta	6	5.082	5.113
Inversiones en compañías asociadas y negocios conjuntos	4	12.984	12.858
Activos tangibles, neto	7	521.260	523.217
Activos intangibles, neto		128.826	124.474
Activo por impuesto de renta corriente, neto		211.351	179.935
Activo por impuesto de renta diferido, neto	9	77.578	80.307
Otros activos		1.408	1.401
Total activos		19.474.797	19.372.496
PASIVOS Y PATRIMONIO			
PASIVOS			
Pasivos financieros a valor razonable	4	2.246	2.107
Depósitos de clientes	4	13.933.097	14.844.613
Obligaciones financieras	4	3.557.997	2.501.551
Provisiones para contingencias legales y otras	11	4.974	5.423
Impuesto de renta corriente por pagar		3.016	2.896
Beneficios de empleados	10	41.598	40.502
Otros pasivos	12	300.209	353.069
Total pasivos		17.843.137	17.750.161
PATRIMONIO			
Capital suscrito y pagado		22.473	22.473
Prima en colocación de acciones		228.560	228.560
Utilidades retenidas		1.433.184	1.468.679
Otros resultados integrales acumulados		(52.557)	(97.377)
Total patrimonio		1.631.660	1.622.335
Total pasivos y patrimonio		\$ 19.474.797	19.372.496

Las notas son parte integral de la Información Financiera Intermedia Separada Condensada.



Juan Camilo Ángel Mejía
Representante Legal (*)



Luis Enrique Rojas Rivera
Contador (*)
T.P. 14319 - T



Leidy Fernanda Hernández Arenas
Revisor Fiscal
T.P. 183118 - T
Miembro de KPMG S.A.S.
(Véase mi informe del 8 de mayo de 2023)

(*) Los suscritos Representante Legal y Contador Público certificamos que hemos verificado previamente las afirmaciones contenidas en estados financieros separados condensados y que los mismos han sido tomados fielmente de los libros de contabilidad del Banco.


Banco Comercial AV Villas S. A.
Estado Separado Condensado de Resultados
(Expresados en millones de pesos colombianos)

	Notas	Periodos de 3 meses terminados el 31 de marzo de	
		2023	2022
Ingresos por intereses y similares		\$ 524.194	351.680
Gastos por intereses y similares		369.846	93.150
Ingreso neto por intereses y similares		154.348	258.530
Ganancia neta sobre inversiones negociables	17	17.338	413
Ingresos netos por intereses y similares y ganancia neta sobre inversiones negociables		171.686	258.943
Pérdida neta por deterioro de activos financieros		(49.565)	(37.354)
Ingresos netos por intereses y similares y ganancia neta sobre inversiones negociables después de pérdida por deterioro		122.121	221.589
Ingresos netos por comisiones y honorarios	16	33.189	24.239
Ganancia (pérdida) neta sobre instrumentos financieros derivados de negociación	17	1.157	(1.822)
Otros ingresos		29.392	13.673
Otros gastos	18	249.198	199.637
(Pérdida) utilidad antes de impuesto sobre la renta		(63.339)	58.042
Impuesto sobre la renta			
Corriente		120	19.385
Diferido		(28.866)	(992)
(Pérdida) utilidad neta del periodo		(34.593)	39.649
(Pérdida) utilidad neta por acción (en pesos colombianos)	13	\$ (153,93)	176,43

Las notas son parte integral de la Información Financiera Intermedia Separada Condensada.



Juan Camilo Ángel Mejía
Representante Legal (*)



Luis Enrique Rojas Rivera
Contador (*)
T.P. 14319 - T



Leidy Fernanda Hernández Arenas
Revisor Fiscal
T.P. 183118 - T
Miembro de KPMG S.A.S.

(Véase mi informe del 8 de mayo de 2023)

(*) Los suscritos Representante Legal y Contador Público certificamos que hemos verificado previamente las afirmaciones contenidas en estados financieros separados condensados y que los mismos han sido tomados fielmente de los libros de contabilidad del Banco.


Banco Comercial AV Villas S. A.
Estado Separado Condensado de Otros Resultados Integrales
(Expresados en millones de pesos colombianos)

	Periodos de 3 meses terminados el 31 de marzo de	
	2023	2022
(Pérdida) utilidad neta	\$ (34.593)	39.649
Otros resultados integrales		
Partidas que pueden ser subsecuentemente reclasificadas a resultados:		
Ganancia (pérdida) neta no realizada en inversiones de renta fija disponibles para la venta	88.299	(77.668)
Partidas reclasificadas de ORI a resultados	(8.049)	-
Impuesto de renta diferido	(32.221)	29.514
Total partidas que pueden ser subsecuentemente reclasificadas a resultados	48.029	(48.154)
Partidas que no serán reclasificadas a resultados		
(Pérdida) ganancia neta no realizada en inversiones de renta variable instrumentos de patrimonio	(3.835)	2.209
Impuesto de renta diferido	626	(199)
Total partidas que no serán reclasificadas a resultados	(3.209)	2.010
Total otros resultados integrales, neto de impuestos	44.820	(46.144)
Total resultado integral	10.227	(6.495)

Las notas son parte integral de la Información Financiera Intermedia Separada Condensada.



Juan Camilo Ángel Mejía
Representante Legal (*)



Luis Enrique Rojas Rivera
Contador (*)
T.P. 14319 - T



Leidy Fernanda Hernández Arenas
Revisor Fiscal
T.P. 183118 - T
Miembro de KPMG S.A.S.

(Véase mi informe del 8 de mayo de 2023)


(*) Los suscritos Representante Legal y Contador Público certificamos que hemos verificado previamente las afirmaciones contenidas en estados financieros separados condensados y que los mismos han sido tomados fielmente de los libros de contabilidad del Banco.


Banco Comercial AV Villas S. A.
Estado Separado Condensado de Cambios en el Patrimonio
Por los periodos de 3 meses terminados el 31 de marzo de 2023 y 2022
(Expresados en millones de pesos colombianos)

	Capital suscrito y pagado	Prima en colocación de acciones	Utilidades retenidas	Otros resultados integrales (ORI)	Total patrimonio de los accionistas
Saldo al 31 diciembre de 2021	\$ 22.473	228.560	1.446.477	(28.381)	1.669.129
Distribución de dividendos en efectivo	-	-	(87.645)	-	(87.645)
Realización de Adopción por primera vez, neto de impuestos	-	-	(688)	-	(688)
Efecto en retenidas por Realización de ORI	-	-	688	-	688
Otros resultados integrales	-	-	-	(46.144)	(46.144)
Utilidad neta del periodo	-	-	39.649	-	39.649
Saldo al 31 de marzo de 2022	\$ 22.473	228.560	1.398.481	(74.525)	1.574.989
Saldo al 31 diciembre de 2022	\$ 22.473	228.560	1.468.679	(97.377)	1.622.335
Distribución de dividendos en efectivo	-	-	(416)	-	(416)
Realización de adopción por primera vez	-	-	(4.559)	-	(4.559)
Efecto en retenidas por realización adopción por primera vez	-	-	4.559	-	4.559
Retención en la fuente sobre dividendos vigencia actual	-	-	(486)	-	(486)
Otros resultados integrales	-	-	-	44.820	44.820
Pérdida neta del periodo	-	-	(34.593)	-	(34.593)
Saldo al 31 de marzo de 2023	\$ 22.473	228.560	1.433.184	(52.557)	1.631.660

Las notas son parte integral de la Información Financiera Intermedia Separada Condensada.


Juan Camilo Ángel Mejía
Representante Legal (*)


Luis Enrique Rojas Rivera
Contador (*)
T.P. 14319 - T



Leidy Fernanda Hernández Arenas
Revisor Fiscal
T.P. 183118 - T
Miembro de KPMG S.A.S.
(Véase mi informe del 8 de mayo de 2023)


(*) Los suscritos Representante Legal y Contador Público certificamos que hemos verificado previamente las afirmaciones contenidas en estados financieros separados


Banco Comercial AV Villas S. A.
Estado Separado Condensado de Flujos de Efectivo
(Espresados en millones de pesos colombianos)

	Periodos de 3 meses terminados el	
	31 de marzo de	
	2023	2022
Flujos de efectivo de actividades de operación:		
(Pérdida) utilidad neta del periodo	\$ (34.593)	39.649
Conciliación entre la (pérdida) utilidad neta del periodo después de impuestos sobre las ganancias con el efectivo provisto por las actividades de operación:		
Depreciación y amortización	19.392	16.726
(Ingreso) gasto por impuesto de renta	(28.746)	18.393
Deterioro para cartera de créditos y cuentas por cobrar, neto	58.388	52.773
Intereses causados, netos	(154.348)	(258.530)
Utilidad en venta de activos no corrientes mantenidos para la venta	-	(10)
Utilidad por diferencia en cambio de moneda extranjera	(1.005)	(581)
(Utilidad) pérdida en venta de propiedad y equipo	(1.386)	259
Dividendos causados	(6.886)	(7.324)
Ganancia neta sobre inversiones negociables	(17.338)	(413)
Participación en utilidades de inversiones en empresas asociadas y negocios conjuntos	(126)	(409)
Deterioro (recuperación) de activos tangibles	316	(661)
Valor razonable ajuste sobre:		
Propiedades de inversión	-	408
Activos no corrientes mantenidos para la venta	41	-
Derivados	(1.157)	1.822
Variación neta en activos y pasivos operacionales:		
Disminución en inversiones negociables	72.587	98.069
Venta de inversiones con cambios en ORI a Valor Razonable	67.533	-
Adquisición de inversiones con cambios en ORI a Valor Razonable	-	(28.662)
Aumento en Instrumentos financieros derivados	(10)	(232)
Aumento en cartera de créditos	(32.880)	(480.037)
Disminución (aumento) en cuentas por cobrar	34.928	(5.059)
Aumento en otros activos	(8.319)	(93)
Disminución en otros pasivos y provisiones	(30.604)	(78.313)
Aumento en beneficios a empleados	1.095	642
(Disminución) aumento en depósitos de clientes	(911.516)	146.034
Aumento de préstamos interbancarios y fondos overnight	833.537	443.378
Aumento (disminución) en obligaciones con entidades de fomento	83.547	(981)
Intereses recibidos por activos	470.417	319.611
Intereses pagados sobre pasivos	(316.003)	(86.520)
Intereses pagados por arrendamientos financieros	(4.512)	(3.446)
Impuesto sobre la renta pagado	(31.417)	(22.117)
Efectivo neto provisto por las actividades de operación	60.935	164.376
Flujo de efectivo de las actividades de inversión:		
Compra de inversiones mantenidas hasta el vencimiento	(149.470)	(157.808)
Recursos recibidos por redención o vencimiento de inversiones mantenidas hasta el vencimiento	162.173	153.289
Adquisición de activos tangibles	(6.207)	(7.560)
Producto de la venta de propiedades y equipos	8.906	1.695
Producto de la venta de activos no corrientes mantenidos para la venta	-	97
Adquisición de activos intangibles	(8.796)	(4.721)
Efectivo neto provisto por (usado en) las actividades de inversión	6.606	(15.008)
Flujo de efectivo de las actividades de financiación:		
Dividendos pagados interés controlante	(17.504)	(12.808)
Dividendos pagados interés no controlante	(4.276)	(3.486)
Pago canon arrendamientos	(8.014)	(6.582)
Adquisición de Obligaciones Financieras	83.419	99.753
Cancelación de Obligaciones Financieras	(27.718)	(145.131)
Efectivo neto provisto por (usado en) las actividades de financiación	25.907	(68.254)
Efecto de la diferencia en cambio en el efectivo y equivalentes al efectivo	402	(214)
Aumento del efectivo y equivalentes de efectivo	93.850	81.114
Efectivo y equivalentes de efectivo al inicio del periodo	869.834	884.368
Efectivo y equivalentes de efectivo al final del periodo	963.684	965.482

Las notas son parte integral de la Información Financiera Intermedia Separada Condensada.


Juan Camilo Ángel Mejía
Representante Legal (*)


Luis Enrique Rojas Herrera
Contador (*)
T.P. 14319 - T


Leidy Fernanda Hernández Arenas
Revisor Fiscal
T.P. 183118 - T
Miembro de KPMG S.A.S.
(Véase mi informe del 8 de mayo de 2023)

(*) Los suscritos Representante Legal y Contador Público certificamos que hemos verificado previamente las afirmaciones contenidas en estados financieros separados condensados y que los mismos han sido tomados fielmente de los libros de contabilidad del Banco.